



**WKRETY SAMOWIERZĄCE FARMERSKIE**  
**DO MONTAŻU PROFILOWANYCH BLACH STALOWYCH DO PODŁOŻY DREWNIANYCH**

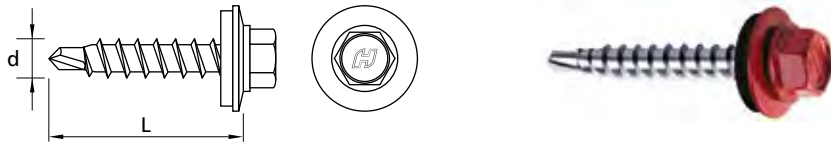
łeb sześciokątny, ocynkowane, lakierowane proszkowo, z uszczelką stal/EPDM

**SELF DRILLING SCREWS**  
**FOR FIXING STEEL SHEETS TO TIMBER SUBSTRUCTURE**

hexagonal washer head, zinc plated, powder painted, with steel/EPDM washer assembled


**BOHRSCHRAUBEN**  
**ZUR BEFESTIGUNG VON PROFILSTAHLBLECHEN AUF HOLZUNTERKONSTRUKTIONEN**

Sechskantkopf, verzinkt, pulverbeschichtet, mit EPDM/Stahl-Dichtscheibe



**TYPE: WKF (H)**

d × L (mm)		index	material		
Steel	$\Sigma ti$ [mm] 2 × 0,5 – 2 × 1,25				14
4,8 × 20	8	14020/0	ocynk/zinc/verzinkt	250	3000
4,8 × 20		14020/0-RAL	RAL	250	3000
4,8 × 25		14025/0	ocynk/zinc/verzinkt	250	3000
4,8 × 25		14025/0-RAL	RAL	250	3000
4,8 × 28		14028/0	ocynk/zinc/verzinkt	250	3000
4,8 × 28		14028/0-RAL	RAL	250	3000
4,8 × 35		14035/0	ocynk/zinc/verzinkt	250	2000
4,8 × 35		14035/0-RAL	RAL	250	2000
4,8 × 45		140045/0	ocynk/zinc/verzinkt	200	1600
4,8 × 45		140045/0-RAL	RAL	200	1600
4,8 × 50		140050/0	ocynk/zinc/verzinkt	200	1600
4,8 × 50		140050/0-RAL	RAL	200	1600
4,8 × 60		140060/0	ocynk/zinc/verzinkt	100	800
4,8 × 60		140060/0-RAL	RAL	100	800
4,8 × 65		140065/0	ocynk/zinc/verzinkt	100	800
4,8 × 65		140065/0-RAL	RAL	100	800
4,8 × 75		140075/0	ocynk/zinc/verzinkt	100	800
4,8 × 75		140075/0-RAL	RAL	100	800
4,8 × 100		140100/0	ocynk/zinc/verzinkt	50	400
4,8 × 100		140100/0-RAL	RAL	50	400



Steel	$\Sigma ti$ [mm] 2 × 0,5 – 2 × 1,25				16/19/22
6,5 × 19	10	1465019/0	ocynk/zinc/verzinkt	200	1600
6,5 × 19		1465019/0-RAL	RAL	200	1600
6,5 × 25		1465025/0	ocynk/zinc/verzinkt	200	1600
6,5 × 25		1465025/0-RAL	RAL	200	1600
6,5 × 35		1465035/0	ocynk/zinc/verzinkt	200	1600
6,5 × 35		1465035/0-RAL	RAL	200	1600
6,5 × 50		1465050/0	ocynk/zinc/verzinkt	100	800
6,5 × 50		1465050/0-RAL	RAL	100	800
6,5 × 75		1465075/0	ocynk/zinc/verzinkt	100	800
6,5 × 75		1465075/0-RAL	RAL	100	800

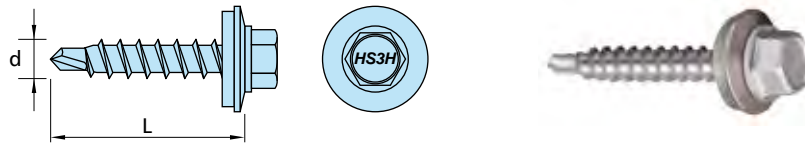


**WKRETY SAMOWIERZĄCE FARMERSKIE**  
**DO MONTAŻU PROFILOWANYCH BLACH STALOWYCH DO PODŁOŻY DREWNIANYCH**  
 łeb sześciokątny, stal nierdzewna AISI 304-TS, z uszczelką nierdzewną EPDM

**SELF DRILLING SCREWS**  
**FOR FIXING STEEL SHEETS TO TIMBER SUBSTRUCTURE**

hexagonal washer head, AISI 304-TS stainless steel  
 with bonded stainless steel/EPDM washer assembled

**BOHRSCHRAUBEN**  
**ZUR BEFESTIGUNG VON PROFILSTAHLBLECHEN AUF HOLZUNTERKONSTRUKTIONEN**  
 Sechskantkopf, Edelstahl AISI 304-TS, mit EPDM/Edelstahl-Dichtscheibe



**TYPE: WKF (HS3H)**

d × L (mm)		index		
Steel $\Sigma t_i$ [mm] 2 × 0,5 – 2 × 1,25				14/16
4,8 × 35	8	17035/0-A2TS	250	2000

**WKRETY SAMOWIERZĄCE FARMERSKIE**  
**DO MONTAŻU PROFILOWANYCH BLACH STALOWYCH DO PODŁOŻY DREWNIANYCH**  
 łeb soczewkowy, ocynkowane, z uszczelką stal/EPDM

**SELF DRILLING SCREWS**  
**FOR FIXING STEEL SHEETS TO TIMBER SUBSTRUCTURE**

truss washer head, zinc plated, with steel/EPDM washer assembled

**BOHRSCHRAUBEN**  
**ZUR BEFESTIGUNG VON PROFILSTAHLBLECHEN AUF HOLZUNTERKONSTRUKTIONEN**  
 Flachrundkopf, verzinkt, mit EPDM/Stahl-Dichtscheibe



**TYPE: WKT X (H)**

d × L (mm)		index	material		
Steel $\Sigma t_i$ [mm] 2 × 0,5 – 2 × 1,25					12
4,8 × 35	T25	14035TX/0	ocynk/zinc/verzinkt	250	2000
4,8 × 35		14035TX/0-RAL	RAL	250	2000