



WKRĘTY CIESIELSKIE
DO POŁĄCZEŃ KONSTRUKCYJNYCH ELEMENTÓW DREWNIANYCH

łeb stożkowy płaski, gwint z ostrym nacięciem, hartowane
ocynkowane na żółto

CARPENTRY SCREWS

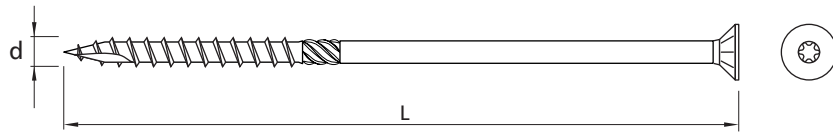
FOR STRUCTURAL CONNECTIONS OF WOODEN ELEMENTS

flat countersunk head, sharp cut on thread, hardened, yellow zinc plated




HOLZBAUSCHRAUBEN

FÜR KONSTRUKTIVE VERBINDUNGEN VON HOLZELEMENTEN

Senkkopf, mit modifizierte Spitze, gehärtet, gelb verzinkt



TYPE: WDCS

d × L (mm)		index		
8,0 × 80		1318080	50	600
8,0 × 100		1318100	50	600
8,0 × 120		1318120	50	600
8,0 × 140		1318140	50	400
8,0 × 160		1318160	50	400
8,0 × 180		1318180	50	400
8,0 × 200		1318200	50	400
8,0 × 220		1318220	50	200
8,0 × 240	T40	1318240	50	200
8,0 × 260		1318260	50	200
8,0 × 280		1318280	50	200
8,0 × 300		1318300	50	200
8,0 × 320		1318320	50	200
8,0 × 340		1318340	50	200
8,0 × 360		1318360	50	200
8,0 × 380		1318380	50	200
8,0 × 400		1318400	50	200