



WKRĘTY SAMOWIERCĄCE DIN 7504O(P)

łeb stożkowy, stal nierdzewna AISI 304

INOX
A2






SELF DRILLING SCREWS DIN 7504O(P)

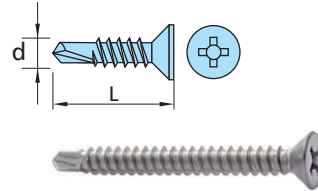
flat head, AISI 304 stainless steel

SELBSTBOHRENDE MONTAGESCHRAUBEN DIN 7504O(P)

Senkkopf, Edelstahl AISI 304

TYPE: DIN7504O(P)-A2-PH

d × L (mm)		index		
Alu  Σt_i [mm] 1,0 + 1,0				
3,9 × 13	PH2	17839013-A2	1000	12000
3,9 × 16		17839016-A2	1000	12000
3,9 × 19		17839019-A2	1000	12000
3,9 × 25		17839025-A2	1000	12000
3,9 × 32		17839032-A2	500	6000
3,9 × 38		17839038-A2	500	6000
3,9 × 45		17839045-A2	500	6000
3,9 × 50		17839050-A2	500	6000
Alu  Σt_i [mm] 1,5 + 1,5				
4,2 × 13	PH2	17842013-A2	1000	12000
4,2 × 16		17842016-A2	1000	12000
4,2 × 19		17842019-A2	1000	12000
4,2 × 25		17842025-A2	1000	12000
4,2 × 32		17842032-A2	1000	12000
4,2 × 38		17842038-A2	500	6000
4,2 × 45		17842045-A2	500	6000
4,2 × 50		17842050-A2	500	6000
4,2 × 60		17842060-A2	500	4000
4,8 × 16		PH2	17848016-A2	500
4,8 × 19	17848019-A2		500	6000
4,8 × 25	17848025-A2		500	6000
4,8 × 32	17848032-A2		500	4000
4,8 × 38	17848038-A2		500	4000
4,8 × 45	17848045-A2		500	4000
4,8 × 50	17848050-A2		500	4000
4,8 × 60	17848060-A2		500	4000



WKRĘTY SAMOWIERCĄCE DIN 7504M(N)

łeb kulisty, stal nierdzewna AISI 304

INOX
A2





SELF DRILLING SCREWS DIN 7504M(N)

pan head, AISI 304 stainless steel

SELBSTBOHRENDE MONTAGESCHRAUBEN DIN 7504M(N)

Linsenkopf, Edelstahl AISI 304

TYPE: DIN7504M(N)-A2-PH

d × L (mm)		index		
Alu  Σt_i [mm] 1,0 + 1,0				
4,2 × 13	PH2	1742113-A2	1000	12000
4,2 × 16		1742116-A2	1000	8000
4,2 × 19		1742119-A2	1000	8000
4,2 × 25		1742125-A2	500	6000
4,2 × 32		1742132-A2	500	4000
4,2 × 38		1742138-A2	500	4000
4,2 × 45		1742145-A2	500	4000
4,2 × 50		1742150-A2	500	4000

