

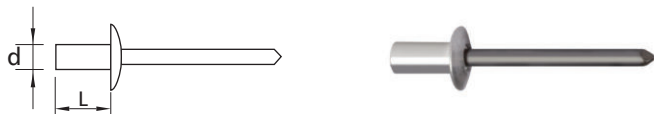
NITY SZCZELNE ALUMINIOWO-STALOWE

nit aluminiowy, trzpień stalowy





CLOSED END ALUMINIUM-STEEL BLIND RIVETS

alu body, steel mandrel

DICHTNIETEN FLACHRUNDKOPF, ALU/STAHL



TYPE: NSAS

d × L (mm)	index		 G (mm)		
4,0 × 8	NSAS4008	4,1	0,5-3,5	1000	4000
4,0 × 10	NSAS4010	4,1	3,5-5,0	1000	4000
4,0 × 12	NSAS4012	4,1	5,0-6,5	1000	4000
4,8 × 8	NSAS4808	4,9	1,0-3,0	500	4000
4,8 × 9,5	NSAS4895	4,9	3,0-5,0	500	4000
4,8 × 11	NSAS4811	4,9	5,0-6,5	500	4000
4,8 × 14	NSAS4814	4,9	8,0-9,5	500	4000
4,8 × 16	NSAS4816	4,9	9,5-11,0	500	4000

NITY SZCZELNE ALUMINIOWO-NIERDZEWNE

nit aluminiowy, trzpień nierdzewny





CLOSED END ALUMINIUM-STAINLESS STEEL BLIND RIVETS

alu body, stainless steel mandrel

DICHTNIETEN FLACHRUNDKOPF, ALU/ EDELSTAHL



TYPE: NSAN

d × L (mm)	index		 G (mm)		
4,0 × 9,5	NSAN4095	4,1	3,5-5,0	1000	4000
4,8 × 9,5	NSAN4895	4,9	3,0-5,0	500	4000
4,8 × 11,0	NSAN4811	4,9	5,0-6,0	500	4000

NITY SZCZELNE STALOWE

nit stalowy, trzpień stalowy





CLOSED END STEEL-STEEL BLIND RIVETS

steel body, steel mandrel

DICHTNIETEN FLACHRUNDKOPF, STAHL/STAHL



TYPE: NSSS

d × L (mm)	index		 G (mm)		
3,2 × 8	NSSS3208	3,3	1,5 -3,0	1000	4000
3,2 × 10	NSSS3210	3,3	3,5-5,0	1000	4000
3,2 × 12	NSSS3212	3,3	5,0-6,5	1000	4000
4,0 × 8	NSSS4008	4,1	1,5-3,0	1000	4000
4,0 × 10	NSSS4010	4,1	3,5-5,0	1000	4000
4,8 × 11	NSSS4811	4,9	5,0-6,5	500	4000
4,8 × 16	NSSS4816	4,9	9,5-11,0	500	4000